


Учебные предметы.



6 «а» класс. Классный руководитель Пономаренко Л.Г., учитель по трудовому обучению Шалакова Н.А., учитель пения и ритмики Иваницкая Е.В., учитель физкультуры Колпакова В.В., учитель чтения и письма, счета, ХБТ, рисования, развития речи Пономаренко Л.Г.

Дата	Предмет	Тема	Задание	Пояснение к заданию	Сроки выполнения
14.12	Чтение и письмо	Подбор проверочных слов путем изменения формы слова.	Упр.№ 4, 5 стр 117 ,	Выполни письменно упражнения. Русский язык 3 класс (1ч) Э.В Якубовская, Я.В. Коршунова	Фотоотчет отправить на вайбер 14.12.2020
	Счет	Понятия «дороже – дешевле».	№ 36 стр. 232 № 51 стр 235 № 53 стр 236	Решите задачи Решите примеры Математика 3 класс Алышева Т.В. (1ч)	Фотоотчет отправить на вайбер 14.12.2020
	Трудовое обучение (2 часа)	Выполнение подарочной открытки на тему: «Новый год»	Ознакомление с образцами изделий. Технология изготовления открытки.	Рассмотреть образцы открыток. Рис.1,2,3,4,5. Ответить на вопросы: Из чего выполнены открытки? Какие фигуры используются в оформлении открытки? Какого цвета используем бумагу? С чего начинаем делать открытку?	Фотоотчет отправить на вайбер 14.12. 2020
	Физкультура	Лазание, подлезание, перелезание.	1. Общеразвивающие упражнения (ОРУ). 2. Лазание по гимнастической стенке вверх, вниз, в сторону ранее изученными способами. Подлезание под препятствие с предметом. Перелезание через препятствие высотой 1 м. Вис на рейке гимнастической стенки на руках до 1-2	1. Выполнение упражнений по инструкции в приложении 1. 2. Выполнить задания из приложения 2. 3. Изучить правила игры, приложение 3	Фотоотчет отправить на вайбер 14.12.2020

			сек. 3. Игра «Самый меткий».		
15.12	Счет	Понятия «дороже – дешевле».	№ 75 стр 260 № 71 стр 259	1. Посчитай от 1 до 20. 2. Реши примеры 3. Реши задачи Математика 3 класс Алышева Т.В. (1ч)	Фотоотчет отправить на вайбер 15.12.2020
	Чтение и письмо	Звонкие и глухие согласные на конце слов.	Упр. 7, 9 стр. 119	Выполни письменно упражнения. Русский язык 3 класс Э.В Якубовская, Я.В. Коршунова	Фотоотчет отправить на вайбер 15.12.2020
	ХБТ	Уход и хранение обуви. Практическое занятие. «Обуйся по сезону».	Расширение представлений об окружающем мире.	Беседа по теме Д/и «Четвертый лишний»	Фотоотчет отправить на вайбер 15.12.2020
	Трудовое обучение	Выполнение подарочной открытки на тему: «Новый год»	Разметка бумаги. Разметка узора и орнамента по шаблону. Симметричное вырезание по нарисованному контуру. Наклеивание узора и орнамента на основу открытки.	 Изготовить открытку «Елочка из кругов разной величины».	Фотоотчет отправить на вайбер 15.12.2020

				Вырезать круги разного диаметра, каждого диаметра по два, всего 10 штук. В форме прямоугольника вырезать ствол елки. Наклеить детали по образцу.	
	Пение и ритмика	Слушание и разучивание песен на новогоднюю тематику	Прослушать песни о новом годе. Выучить песню «Маленькой елочке»	Слова песни приложение 1.	Фотоотчет отправить на вайбер 15.12.2020
	Физкультура	Равновесие.	1. ОРУ на месте. 2. Ходьба по гимнастической скамейке с перешагиванием через предмет высотой 10-15 см. Расхождение вдвоем на гимнастической скамейке. Ходьба по гимнастической скамейке с опусканием на одно колено. 3. Игра «Лови, бросай, упасть не давай».	1. Выполнение упражнений из приложения 1. 2. Выполнение упражнений из приложения 2. 3. Приложение 3	Фотоотчет отправить на вайбер 15.12.2020
16.12	Чтение и письмо	Практические упражнения по закреплению правописания звонких и глухих согласных на конце слов.	Упр.№ 11, 12, стр.120	Выполни письменно упражнения. Русский язык 3 класс Э.В Якубовская, Я.В. Коршунова	Фотоотчет отправить на вайбер 16.12.2020
	Счет	Счёт предметов по 2	№ 77 стр 260 № 82, 83 стр 261	Посчитай. Реши примеры. Реши задачу Математика 3 класс Алышева Т.В. (1ч)	Фотоотчет отправить на вайбер 16.12.2020

	ХБТ	Уход и хранение обуви. Практическое занятие. «Обуйся по сезону».	Расширение представлений об окружающем мире.	Беседа по теме	Фотоотчет отправить на вайбер 16.12.2020
	РУР	«Аквариумные, морские рыбы»	-Работа в тетради (раскрашивание, штриховка рыб) -Составить описательный рассказ по опорным картинкам	-Уточнить и расширить представления об аквариумных, морских рыбах. Ввести в активный словарь: существительные-аквариум, скалярия, сомик, баргус, улитка, черепаха, акула, рыба-клоун, Прилагательные- прозрачный, юркий, полосатый	Фотоотчет отправить на вайбер 16.12.2020
	Рисование	Символ наступающего года –«Бык» - рисование пальчиками или точками.	Нарисовать быка или корову	Обвести шаблон, раскрасить фон, рисунок	Фотоотчет отправить на вайбер 16.12.2020
	Трудовое обучение	Выполнение подарочной открытки на тему: «Новый год»	Разметка бумаги. Нарезание полосок.	Изготовить новогоднюю открытку из полосок цветной бумаги. Нарезать полоски разной длины и наклеить на картон как на образце.	Фотоотчет отправить на вайбер 16.12.2020

					
17.12	ХБТ (2 часа)	Межсезонная обувь (осенняя, весенняя, зимняя, летняя).	Коррекция устной речи через обогащение словаря и введение в активную речь	Беседа по теме Воспитание аккуратности Практическая работа	Фотоотчет отправить на вайбер 17.12.2020
	Чтение и письмо	Повторение пройденных тем	Упр №13, 14 стр 121 Упр № стр.	Выполни письменно упражнения. Русский язык 2 класс 1ч Э.В Якубовская, Я.В. Коршунова	Фотоотчет отправить на вайбер 17.12.2020
	Счет	Счёт предметов по 2	№ 61 стр 212 № 91стр 264	Устный счет, посчитай предметы Решить примеры Решить задачу Математика 3 класс Алышева Т.В. (1ч)	Фотоотчет отправить на вайбер 17.12.2020
	Трудовое обучение (2 часа)	Выполнение подарочной открытки на тему: «Новый год»	Разметка бумаги. Нарезание бумаги на полоски.	 Изготовить открытку «Елочка из полосок бумаги зеленого цвета ».	Фотоотчет отправить на вайбер 17.12.2020

				Взять зеленую бумагу разных оттенков, нарезать полоски разной длины, склеить концы, чтобы получились петельки.	
18.12	Чтение и письмо	Слова со звонкими и глухими согласными на конце.	Упр. № 15 стр. 122, №16 стр.123	Выполни письменно упражнения. Русский язык 3 класс Э.В Якубовская, Я.В. Коршунова	Фотоотчет отправить на вайбер 18.12.2020
	Рисование	Творческая работа Рисование зимнего орнамента на рукавичке, шапке, шарфике	Нарисовать зимний орнамент на рукавичке, шапке, шарфике	Обвести по шаблону контур рукавички, шапки. Нарисовать орнамент	Фотоотчет отправить на вайбер 18.12.2020
	ХБТ	С/ ролевая игра «Обуй куклу по сезону».	Беседа по теме: «Обувь» Поиграй с куклой, любимым героем; подбери ему обувь по сезону.	Подобрать зимнюю, летнюю, межсезонную обувь	Фотоотчет отправить на вайбер 18.12.2020
	Счет	Повторение пройденных тем	№ 28 стр 184 № 35, 36 стр 186	1. Реши задачи. 2. Реши примеры Математика 3 класс Алышева Т.В. (1ч)	Фотоотчет отправить на вайбер 18.12.2020
	Трудовое обучение (2 часа)	Выполнение подарочной открытки на тему: «Новый год»	Разметка бумаги. Разметка узора и орнамента Наклеивание узора и орнамента на основу открытки.	Продолжить выполнение аппликации. Выполнить аппликацию по образцу, начинать клеить петельки с низа.	Фотоотчет отправить на вайбер 18.12.2020